

<杖入れ 取付け・取扱説明書>

このたびは、杖入れをお買い上げいただき、ありがとうございます。
正しく、安全にご使用していただくために、この説明書をよくお読みください。
また、大切に保管し、必要に応じてお読みください。



注意

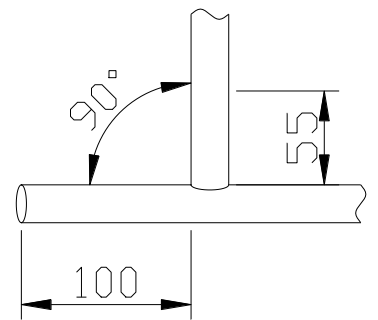
この表示を無視して、誤った取り扱いをすると、傷害を負う可能性があること、および物的損害の発生する可能性が想定される内容を示しています。

- 取付けの際には十分注意し、ケガをしないようにしてください。
(特に、バックサポートパイプに穴を開ける場合には注意してください。)
- 取付け後は、杖入れ本体・杖固定ベルトが確実に固定されていることを確認してください。
- 無理に取付けを行うと、使用中に杖が落下したり、杖入れが破損する恐れがありますので、その場合にはお買い上げいただいた販売店または(株)松永製作所までお問い合わせください。
- この製品は、車椅子専用の杖入れとして設計しております。その他の目的では使用しないで下さい。

●取付け可能な車椅子●

取付け前に、下記の条件を確認していただき、取付け可能かどうか確認してください。

- 自走用または介助用の車椅子で、ティッピングレバーがある車椅子。
- ティッピングレバーの直径が、 $\phi 19\text{mm}$ ～ $\phi 22\text{mm}$ のもの。
($\phi 19\text{mm}$ 未満の場合…固定できない場合があります。)
($\phi 22.5\text{mm}$ 以上の場合…取付けステーが破損する可能性があります。)
- ティッピングレバーの長さが、 100mm 以上あるもの。
(ただし、フットブレーキ・転倒防止などティッピングレバーに付属品がある場合には取付けられない場合があります。)
- ティッピングレバーとバックパイプの角度が 90 度であるもの。
- バックパイプ下端から 55mm 妨げとなるものがないもの。



●構成部品●

下記の部品が同梱されているかどうか確認してください。

No.	部品名	数量	備考
①	杖入れ本体	1	サイズは小と大の2種類あります。
②	クランプ	1	
③	キャップボルト	2	M6×25mm
④	ナイロンナット(1種)	2	M6用
⑤	チューブ	1	
⑥	杖固定ベルト	1	
⑦	シートビス	1	M4.2×19mm
付属工具	六角レンチ	1	対辺 5mm

●取付方法●

<使用工具(付属)>

- 六角レンチ (対辺 5mm)
- ※ 電動工具の使用はご遠慮ください。(杖入れ本体を破損する恐れがあります)

<取付け前に>

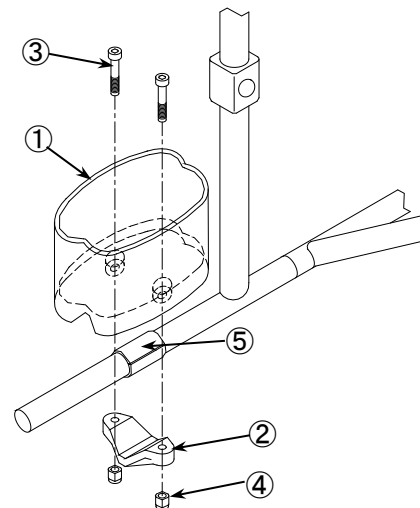
取付けは、平坦な安全な場所で行ってください。
車椅子が折りたたみ式の場合は、拡げた状態で行ってください。
必ずブレーキをロックし、車椅子が動かない状態で行ってください。

<杖入れの取付け方法>

1. 杖入れの取付け位置を確認してください。
2. ティッピングレバーの杖を取付ける位置のほぼ中央に、チューブ⑤を巻いてください。
3. ボルト③を杖入れ本体①の穴に上から通してください。
4. 杖入れの下側からティッピングレバーを挟み、ボルト③にクランプ②を通してください。
5. ナイロンナット④で固定します。
(クランプには六角形状の穴が開いていますので、ナットが中に入るようにしてください)
6. 上からボルト③を締めてください。
7. 杖入れに、がたつきがないか確認してください。

※ 杖入れは、左右どちらでも取付けることができます。

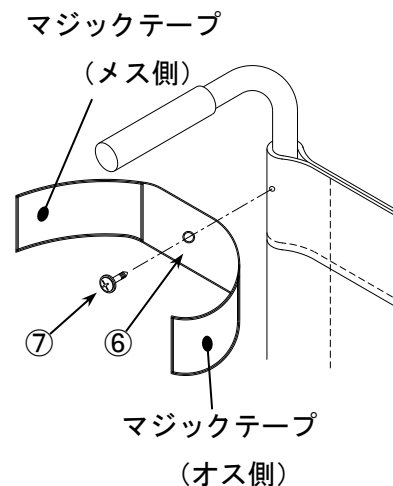
※ 杖入れ本体のヘコミをバックパイプに沿わせるとより確実に固定ができます。



<杖固定ベルトの取付け方法>

車椅子や使用する杖により異なりますが、目安は杖入れ底部から550～650mmの範囲で、バックサポートパイプ（背もたれパイプ）に杖固定ベルト⑥を取付けます。

1. 適当な位置にシートを止めているビスがあるか確認します。
(※ 適当な位置にビスがない場合は、3mmの穴をバックサポートパイプに開けてください。)
2. ビスを取り外します。
3. シートビス⑦を杖固定ベルト⑥の中央部の穴に通します。
4. 取り外したビスの位置にシートビス⑦で固定します。
5. しっかりとベルトが固定されていることを確認してください。



●杖入れのお手入れ方法●

- 清掃する場合は、水につけたタオルを強くしぼり、泥やホコリを拭き取った後に、乾いた布で仕上拭きをしてください。
- 揮発性剤（シンナー・ベンジン・アルコール類）は使用しないで下さい。（変色・劣化の原因となります。）
- お買い上げの製品は、改良などにより、この「取扱説明書」の内容と一部異なる場合があります。
- ご不明な点がございましたら、お買い上げの販売店又は直接弊社までお問い合わせください。



株式会社 松永製作所
〒503-1272 岐阜県養老郡養老町大場484
TEL0584-35-1180(代) FAX0584-35-1270
URL <http://www.matsunaga-w.co.jp>

2021.07